



**İSTANBUL AREL
ÜNİVERSİTESİ**

Sevgili Öğrencimiz,

İstanbul Arel Üniversitesi ailesine hoş geldin. Uzun ve zorlu bir sürecin ardından gösterdiğin başarı için seni kutlarız. Belki de tüm yaşamını şekillendirecek yepyeni bir döneme adım atıyorsun. Bu süreci en verimli şekilde geçirebilmen ve 21. Yüzyıl bireyinden beklenen donanımla mezun olman için tüm imkânlara sahip olacağına emin olabilirsin.

Hızla değişen dünyayı anlayabilmen, yaşamına ve mesleğine adapte edebilmen için bizler sürekli araştırıyor ve çalışıyoruz. İstanbul Arel Üniversitesi'nde devam edeceğin kariyer yolculuğunda senin de bizimle birlikte değişeceğine ve her yeni günün sana yeni şeyler katacağına inanıyoruz. Öğrenim hayatın boyunca teorik bilginin yanı sıra sektörle buluşacak, mesleğini daha okul sıralarındayken deneyimleyecek, projeler geliştirebilecek ve sayısız sosyal etkinliğe katılma fırsatı bulacaksın. Üniversite hayatının yalnızca akademik eğitimden ibaret olmadığını bilmeni isteriz. Farklı kültürlerle buluşma, çeşitli alanlarda sosyal beceriler kazanma konusunda öğrenci kulüplerimiz sana başka bir dünyanın kapısını açacak.

Üniversitemizin sana sunduğu tüm imkânlardan yararlanman ve ülkemize çok değerli katkılar sağlayacak parlak bir geleceğin temellerini atman dileğiyle sağlıklı ve başarılı bir akademik yıl dilerim.

Sevgi ve Saygılarımla,

Prof. Dr. Ersin GÖSE
Rektör V.

KAYIT İÇİN ÖNEMLİ BİLGİLER

2024-2025 eğitim-öğretim yılında üniversitemize kayıt yaptırmaya hakkazanan (sağlık raporu aranan programlar hariç) öğrencilerimizin, **02-07 Ekim 2024** tarihleri arasında **e-devlet** üzerinden elektronik kayıt yaptırmaları veya **02-09 Ekim 2024** tarihleri arasında **Cevizlibağ Sağlık Yerleşkemize** gelmeleri gerekmektedir.

E-Kayıt Günleri: 02-07 Ekim 2024

(Sağlık Raporu aranan programlar hariç %100 Burslu Öğrenciler için)

Kayıt Günleri: 02-09 Ekim 2024

KAYIT İŞLEMLERİ

- Üniversitemize yerleşen ve kayıt hakkı kazanan %100 burslu öğrencilerimizin, öncelikle E-devlet şifreleri ile <http://www.turkiye.gov.tr> adresine giriş yaparak Yükseköğretim Kurulu Başkanlığı bölümünden kesin kayıt işlemlerini tamamlayabileceklerdir. E-devlet Kayıt Kullanım Kılavuzuna ulaşmak için **tıklayınız**.
- Üniversitemize %100 Burslu olarak yerleşen öğrenciler kayıt işlemlerini Elektronik kayıt ile yapmaları gerekmektedir.
- Elektronik kayda, sağlık raporu istenen programlar (***Havacılık Yönetimi***) dahil edilmeyecektir.
- E-devletten kesin kayıt işlemini gerçekleştirdiyseniz kayıt için tekrar üniversitemize gelmeniz gerekmemektedir.
- Elektronik kayıt ile kayıt işlemlerini tamamlayan öğrencilerimiz **02 Ekim 2024 Pazartesi – 09 Ekim 2024** tarihleri arasında kayıt yaptırdığınız programın/bölümün bulunduğu yerleşkedeki **Öğrenci İşleri Ofislerine** teslim etmeniz gerekmektedir.
- E- devlet kayıt aşamalarında lise mezuniyet durumunuz, askerlik durumunuz ya da özel şartlar gerektiren programlarla ilgili sorunlar nedeniyle kaydınızı tamamlayamamanız durumunda **Cevizlibağ Sağlık Yerleşkemize** gelerek kayıt işlemi için başvurabilirsiniz.
- Adayların askerlikle ilgili sorunları için askerlik şubelerine başvurmaları gerekmektedir.
- %100 Burslu öğrencilerimiz mali bir yükümlülüğü ve banka işlemi bulunmamaktadır. Bu öğrencilerimizin <https://kayit.arel.edu.tr> adresine giriş yaparak kayıt sürecini başlatmaları ve sonrasında e-devlet kaydını tamamlamaları gerekmektedir.

T.C. İSTANBUL
AREL ÜNİVERSİTESİ

Online Ödeme

*T.C. Kimlik No

Baba Adı

*Doğum Tarihi gg.aa.yyyy

*Kişisel verilerimin işlenmesini, kullanımını ve paylaşımını kabul ediyorum!

Giriş Yap

*Lütfen Baba Adınızı kimliğinizde yazıldığı haliyle yazınız.

Whatsapp

- Üniversitemiz programlarına kayıt hakkı kazanan ancak, ortaöğretim kurumlarından mezun olamayan bütünlüme veya tek ders sınava girecek öğrencilerin de ÖSYM tarafından belirlenen kayıt tarihlerinde üniversitemize geçici kayıtları yapılacaktır. Bu öğrencilerin mezun olduklarına ilişkin belgelerini, 27 Aralık 2024 tarihine kadar üniversitemizin Öğrenci İşleri birimine ibraz etmeleri halinde asıl kayıtları yapılacaktır. Bu tarihe kadar mezun olduklarını belgelemeyenlerin üniversitemizden geçici kayıtları silinecektir.
- Aynı anda örgün iki ön lisans veya iki lisans programına kayıt yapılamayacağından bu durumdakilerin, elektronik kayıt ekranında kaydının yapılabilmesi için **kaydına engel olan eski kayıtlı olduğu yükseköğretim kurumundan ilişik kesmeleri gerekecektir.**

KAYIT İÇİN GEREKLİ EVRAKLAR

- **2024 DGS Yerleştirme Sonuç Belgesi:** ÖSYM'nin internet sayfasından alınan sonuç belgesinin altında **Sonuç Belgesi Kontrol Kodu** olması gerekmektedir. Kontrol kodu olmayan belgeler geçersiz sayılacaktır.
- **Önlisans Diploması:** E-devlet'ten alınan Mezun Belgesi
- **Erkek adaylar için Askerlik Durum Belgesi:** (e-devletten alınmaktadır.) Erkek adayların kayıt işlemlerine başlamadan önce e-devletten askerlik durumlarını sorgulamaları gerekmektedir. Sorgu sonucu "**askerlik şubesine başvurmanız gerekmektedir**" uyarısı alan adayların kayıt işlemlerini askerlik şubesinden alacakları "okula kaydında sakınca yoktur" ibaresi yer alan yazı ile bizzat kampüse gelerek yaptırması gerekmektedir. (2003 ve daha önce doğumlu erkek adaylar için.)
- **Nüfus Cüzdanı Fotokopisi**
- **Mezun Olunan Önlisans Programına ait Transkript ve Ders İçerikleri (imzalı ve mühürlü)**

(Transkript ve Ders içerikleri sunulmadığı takdirde intibak işlemleri yapılmayacağından ders kayıtlarınız gerçekleştirilemeyecektir)

- **2 adet Vesikalık Fotoğraf** (son altı ay içinde çekilmiş) (Her fotoğrafın arkasına öğrenci isim soy ismi yazılmalıdır.)
- **Adli Sicil Belgesi*** (Havacılık Yönetimi bölümleri için gereklidir. E-devlet üzerinden alınan adli sicil belgesi yeterlidir.)
- **Sağlık Raporu*** (Havacılık Yönetimi bölümleri için gereklidir.)

Sağlık durumunuzun uçuşa elverişli olduğuna dair sağlık raporunuzun Sivil Havacılık Genel Müdürlüğü tarafından yetkilendirilmiş sağlık kuruluşlarından alabilirsiniz.

Sağlık Raporu İçin Yetkilendirilmiş Hastaneler Listesi

ÖZEL SANTE PLUS HASTANESİ

Sağlık Raporu Alınması Zorunlu Bölüm/Programlar

HAVACILIK YÖNETİMİ

- 1) Adayların havalimanı giriş kartı almasına engel oluşturacak herhangi bir Adli Sicil Kaydı veya Adli Sicil Arşiv Kaydı bulunmamalıdır.
- 2) Mesleği ve/veya meslekte verilen görevi icra etmesine engel oluşturacak herhangi bir sağlık sorunu bulunmadığına dair tam teşekküllü bir hastaneden son 6 ay içinde almış olmak şartıyla heyet raporu almak (işitme kaybı/ eksikliği, görme kaybı/eksikliği vb).

Arel Üniversitesi Ödeme Yöntemleri

2024-2025 Eğitim-Öğretim yılı için "DGS Kaydı" yapmak isteyen öğrencilerimiz; **02-09 Ekim 2024** tarihleri arasında aşağıdaki ödeme kanalları ile online olarak <https://arelim.arel.edu.tr> adresinden mali kayıt yapabilirler. (%100 Burslu öğrencilerin de aynı butonu kullanarak kayıt olması gerekmektedir.)

Kayıt yaptıracak öğrencilerimiz, **yerleşkemize gelmeden** öğrenim ücretlerini aşağıdaki 4 yöntemden biri ile ödeyebilme imkanına sahiptir.

- Peşin Ödeme (%5 indirimli)
- Kredi Kartı İle Taksitli Ödeme
- Banka Taksitlendirmesi ile Ödeme (Vakıfbank Vinov)
- Banka Taksitlendirmesi ile Ödeme (Yapı Kredi TEST)

Kayıt işleminin tamamlanabilmesi için program ücretinin tamamı ödenmelidir. Program ücretleri yıllık olarak tahsil edilir.

1- PEŞİN ÖDEME (%5 İndirimli)

Ödenmesi gereken öğrenim ücretinin tamamının ödenmesi halinde %5 peşin ödeme indirim uygulanmaktadır.

Eğitimin ücretinizin peşin tutarını öğrenmek için <https://arelim.arel.edu.tr/tr/odeme>

adresine girip %5 peşin ödeme indirim ekle butonuna tıklayabilir ve aşağıdaki hesap numaralarına EFT/havale yapabilirsiniz.

Ayrıca kredi kartı ile tek çekim yapılarak %5 indirimli olarak peşin ücret üzerinden ödeme yapılabilir.

Kredi kartı ödemenizi <https://arelim.arel.edu.tr/tr/odeme> adresinden gerçekleştirebilirsiniz.

Önemli Not: Finansbank Flex özellikli kartlarda tek çekim yapılmamaktadır.

1. Banka Hesap Bilgileri:

Banka Adı: Türkiye Vakıflar Bankası

Alıcı Adı: T.C. İstanbul Arel Üniversitesi

Açıklama: Ad, Soyad TC

İBAN: TR98 0001 5001 5800 7300 5436 13

Önemli Not: Ödemenizi gerçekleştirdikten sonra aynı link üzerinden dekont yüklemeniz gerekmektedir.

Dekont yüklenmemesi durumunda mali kaydınız tamamlanmayacaktır.

2- TAKSİTLE ÖDEME

A - KREDİ KARTI İLE ÖDEME (SANAL POS SİSTEMİ) – (En Fazla 9 Taksit)

Bu yöntemde 9 taksit olarak çekim yapılır. Taksitli ödemelerde ayrıca vade farkı uygulanmamaktadır. Tek çekimle yapılan ödemelerde %5 peşin ödeme indirimi uygulanır.

9 taksit için anlaşmalı banka kartları;

- İş Bankası
- Garanti Bankası, Şekerbank, ING Bank,
- Vakıfbank, Yapı Kredi Bankası
- Halkbank
- Finansbank
- Akbank

Önemli Not :

- *TEB ve Denizbank kredi kartı ile yapılan işlemler sistemsel sebeplerle ödeme ekranına yansımadiğinden Mali İşler Ofisine bilgi verilmesi gerekmektedir.*
- *Anlaşmalı olmayan kartlarda tek çekim yapılır.*
- *Kartınızın Sanal POS üzerinden alışverişe açık olması gerekmektedir.*
- *Kullanılabilir kredi kartı limitinizin, en az öğrenim ücreti kadar olması gerekmektedir.*
- *Limitiniz yeterli değilse ödenecek ücret alanı manuel değiştirilip birden fazla kart ile ödeme yapabilirsiniz.*

Kredi Kartı ile taksitli ödeme için lütfen aşağıdaki linke tıklayınız.

<https://arelim.arel.edu.tr/tr/odeme>

B - Vakıfbank Vinov Kampüs ile Taksitlendirme: (En fazla 10 taksit)

Vakıfbank müşterisi değilseniz;

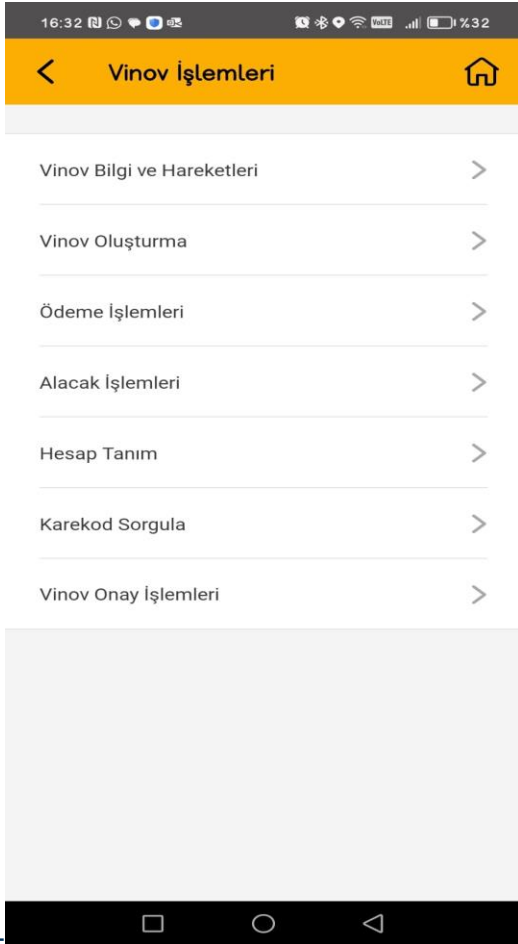
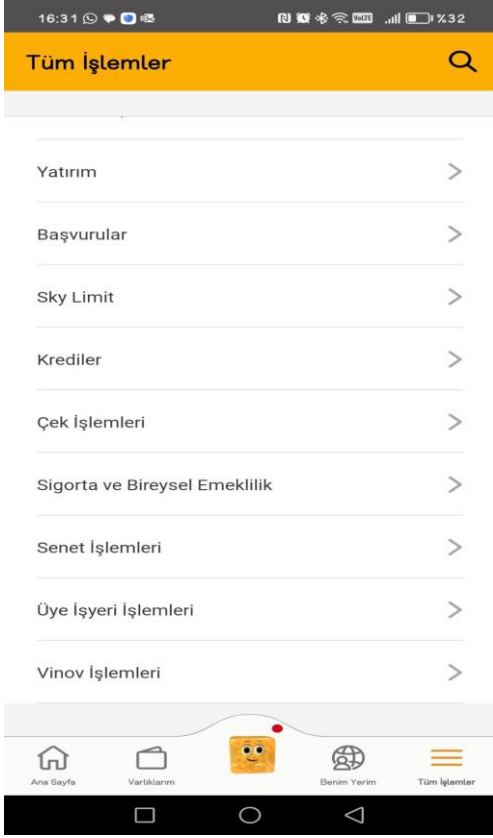
- Vakıfbank mobil indirip "Vakıfbank Müşterisi Ol" butonuna tıklayabilir veya

- <https://www.vakifbank.com.tr/tr/dijital-bankacilik/vakifbank-mobil-ile-uzaktan-bireysel-musteri-olmak>

web adresinden hesap açılması ile ilgili detaylı bilgi alabilirsiniz.

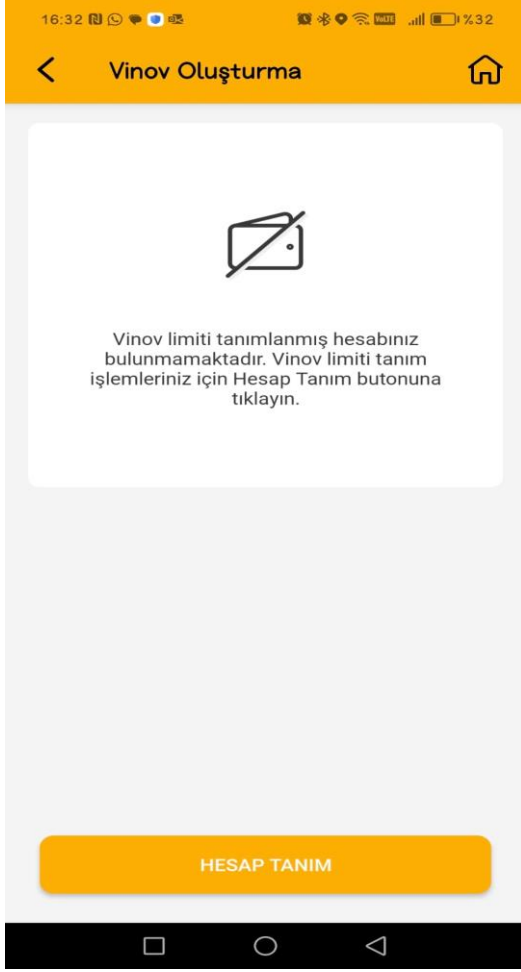
Vakıfbank Müşterisi olduktan sonra aşağıdaki görsellerde yer alan adımları takip edip vinov hesabı oluşturmanız gerekmektedir;

1-



2-

3-



Vinov hesabı oluşturduktan sonra yapılacak işlemler aşağıdaki gibidir.

VakıfBank müşterisiyseniz;

- <https://arelim.arel.edu.tr/tr/odeme> adresinden VakıfBank Vinov KMH ile Ödeme butonuna tıklayınız.



- Gelen ekrandaki bilgileri doldurunuz; (Ödemeyi yapacak Vakıfbank Müşteri Bilgileri)

Tahsilat Girişi

Vakıfbank vinov ile ödeme için öncelikle vinov uygulmasını telefonunuza indirerek üye olmanız gereklidir.

*T.C. Kimlik No

*Cep Telefonu

*E-Posta

VakıfBank Vinov Başvur

Önemli Not: Vakıfbank hesabı açılan velinin TC kimlik numarası, cep telefonu ve E-postası girilmelidir. Hatalı bilgi girilmesi durumunda işlem yapılamamaktadır.

- Cep telefonunuza gelen onay kodunu ekrana giriniz.
- Banka limitinin onaylanmasını takiben karşınıza gelen ödeme ekranından işlemlerinize devam ediniz.

Önemli Not: İşlemleri tamamladıktan sonra Vakıfbank mobil uygulamasına girerek sırasıyla Tüm İşlemler=> Vinov İşlemleri=>Vinov Onay İşlemleri menüsünü takip ederek işleminize onay veriniz. **Onay verilmeyen kayıtlar tamamlanmayacaktır.**

Vinov hesabınızda bakiye bulunmasa dahi kredili hesap limitiniz ile okul taksitlerinizi zamanında ödeyebilirsiniz. Okul taksitlerinizin Hesap limitinden tahsil edildiği durumda hesabınıza faiz tahakkuk etmektedir.

-

- İlk taksit tarihi banka ile yaptığınız sözleşmede yer alacaktır ve her ayın aynı gününde hesabınızdan çekilecektir.
- Bu sistemde eğitim ücreti yıllık 10 eşit taksitte (taksit sayısını azaltabilir ancak arttıramaz.) ödenir.

(Vade tarihi her ayın aynı günü olarak otomatik belirlenir.)

- Taksit vade tarihi sonradan değiştirilemez.

C – Yapı Kredi Bankası KMH ile Taksitlendirme: (En fazla 10 taksit)

Ödemelerini düzenli yapan öğrencilerimizin velileri için YKB Test (KMH) Ek Hesap ürünü bulunmaktadır.

Vadesiz hesabınızda bakiye bulunmasa dahi Ek Hesap limitiniz ile okul taksitlerinizi zamanında ödeyebilirsiniz. Okul taksitlerinizin Ek Hesap limitinden tahsil edildiği durumda hesabınıza faiz tahakkuk eder. Taksitli Eğitim Sistemi (TEST) hizmetinden yararlanabilmeniz için,

- Cep telefonunuzdan SMS* gönderebilir,
- İnternet sitemizden başvuru yapmak için;
<https://internetsube.yapikredi.com.tr/ngi/collegeWeb.do> tıklayabilir,
- Yapı Kredi Mobil'e giriş yaparak Ödemeler>Okul Ödemeleri>Taksitli Eğitim Sistemi adımlarını takip edebilir,
- 444 0 444 YKB Müşteri İletişim Merkezini arayabilir,
- Tüm YKB Şubelerinden başvuru yapabilir,
- Kayıt dönemlerinde okulda açılan Yapı Kredi standına başvurabilirsiniz.

YKB Kredili Mevduat Hesabı işlemleri rehberi;

<https://istanbularel.edu.tr/wp-content/uploads/2022/08/Taksitli-Egitim-Sistemi-Kayit-Sureci-Online.pdf>

YKB Test (KMH)Başvurusu için gereken belgeler:

- Kimlik (nüfus cüzdanı, ehliyet, pasaport),
- Banka tarafından gerekli görülmesi durumunda aşağıdaki dokümanlar talep edilebilir:
- Öğrenci TCKN/YKN
- Öğrenci numarası
- Veli / Garantör olacak kişinin 75 yaşını aşmamış olması gerekmektedir.

Eğitim Faturası Hakkında Bilgi Notu:

Eğitim ücretinizi peşin veya taksitli ödeseniz dahi eğitim faturaları 9 eşit şekilde düzenlenmektedir. Faturalar hizmeti alan öğrenci adına düzenlenir. Fatura talebi için ogrencimuhasebesi@arel.edu.tr ile mail yoluyla iletişime geçebilirsiniz. Eğitim faturaları Ekim ayından itibaren düzenlenmeye başlanacaktır.

ULAŖIM VE İLETİŖİM

İSTANBUL AREL ÜNİVERSİTESİ CEVİZLİBAĞ YERLEŖKESİ

Adres:

Merkez Efendi Mahallesi, Eski Londra Asfaltı Cd., No:1/3 34010 Cevizlibağ-Zeytinburnu İstanbul

<https://aday.arel.edu.tr/> | <https://www.arel.edu.tr/>

Cevizlibağ Saęlık YerleŖkesi Yol Haritası:

<https://goo.gl/maps/5h4wefaJW2JJMwh36>

Telefon / E-Posta:

0850 850 27 35 / aday@arel.edu.tr

WhatsApp:

+90 539 550 66 41 (WhatsApp)